



CAJA DE COMPENSACION FAMILIAR DE BARRANCABERMEJA - CAFABA
 NIT. 890.270.275-5
 ESTADO DE SITUACIÓN FINANCIERA INDIVIDUAL A DICIEMBRE DE 2022
 (Cifras Expresadas en pesos Colombianos)

	Saldo A 31 DE DICIEMBRE 2022	Saldo A 31 DE DICIEMBRE 2021	Variacion \$	Variacion %
1-ACTIVOS	\$ 76.916.298.759	\$ 79.897.267.128	-\$ 2.980.968.369	-3,7%
11-EFECTIVO Y EQUIVALENTES AL EFECTIVO	\$ 7.006.200.438	\$ 9.374.637.133	-\$ 2.368.436.695	-25,3%
1105-CAJA	\$ 3.665.568	\$ 1.174.222	\$ 2.491.346	212,2%
1110-BANCOS	\$ 1.082.710.031	\$ 1.274.014.645	-\$ 191.304.614	-15,0%
1120-CUENTAS DE AHORRO	\$ 5.919.824.839	\$ 8.099.448.266	-\$ 2.179.623.427	-26,9%
1195-OTROS EQUIVALENTES DE EFECTIVO	\$ 0	\$ 0	\$ 0	0,0%
12-ACTIVOS FINANCIEROS - INVERSIONES	\$ 974.497.051	\$ 161.453.897	\$ 813.043.154	503,6%
1205-INVERSIONES A VALOR RAZONABLE CON CAMBIOS EN EL RESULTADO	\$ 7.247.417	\$ 7.247.417	\$ 0	0,0%
1210-INVERSIONES A VALOR RAZONABLE CON CAMBIOS EN EL PATRIMONIO (OTRO RESULTADO INTEGRAL)	\$ 25.752.091	\$ 25.752.091	\$ 0	0,0%
1225-INVERSIONES EN NEGOCIOS CONJUNTOS	\$ 339.902.708	\$ 0	\$ 339.902.708	0,0%
1255-RESERVA LEGAL	\$ 601.594.835	\$ 128.454.389	\$ 473.140.446	368,3%
13-CUENTAS POR COBRAR	\$ 11.824.642.513	\$ 8.664.335.332	\$ 3.160.307.181	36,5%
1305-PROGRAMAS DEL SECTOR SALUD	\$ 36.443.830	\$ 67.134.876	-\$ 30.691.046	-45,7%
1312-CLIENTES DE SERVICIOS	\$ 555.206.004	\$ 1.040.328.579	-\$ 485.122.575	-46,6%
1315-CLIENTES NEGOCIOS ESPECIALES (LEY 789/02)	\$ 146.360.650	\$ 76.327.690	\$ 70.032.960	91,8%
1317-CREDITO SOCIAL	\$ 1.044.679.837	\$ 853.568.148	\$ 191.111.689	22,4%
1320-CUENTAS POR COBRAR PARTES RELACIONADAS	\$ 2.039.023.947	\$ 0	\$ 2.039.023.947	100,0%
1330-ANTICIPOS Y AVANCES	\$ 1.029.307.256	\$ 3.020.157.918	-\$ 1.990.850.662	-65,9%
1345-INGRESOS POR COBRAR	\$ 5.564.786	\$ 5.596.368	-\$ 31.582	-0,6%
1355-ANTICIPOS DE IMPO Y CONTRB O SALDOS A FA	\$ 17.316.987	\$ 12.810.888	\$ 4.506.099	35,2%
1360-RECLAMACIONES	\$ 1.796.400	\$ 1.796.400	\$ 0	0,0%
1365-CUENTAS POR COBRAR A EMPLEADOS	\$ 895.156.785	\$ 19.700.219	\$ 875.456.566	4443,9%
1370-RECURSOS EN ADMINISTRACION	\$ 1.878.535.281	\$ 0	\$ 1.878.535.281	100,0%
1375-DOCUMENTOS POR COBRAR	\$ 2.180.602	\$ 2.180.602	\$ 0	0,0%
1380-DEUDORES VARIOS	\$ 4.227.465.489	\$ 3.619.325.878	\$ 608.139.611	16,8%
1399-DETERIORO DE CUENTAS POR COBRAR (CR)	-\$ 54.395.341	-\$ 54.592.234	-\$ 196.893	-0,4%
15-PROPIEDADES, PLANTA Y EQUIPO & PROPIEDAD	\$ 36.222.972.489	\$ 27.995.679.671	\$ 8.227.292.818	29,4%
1504-TERRENOS	\$ 13.908.598.140	\$ 13.908.598.140	\$ 0	0,0%
1508-CONSTRUCCIONES Y EDIFICACIONES	\$ 10.509.475.176	\$ 3.214.585.209	\$ 7.294.889.967	226,9%
1516-CONSTRUCCIONES Y EDIFICACIONES	\$ 10.074.058.165	\$ 10.074.058.165	\$ 0	0,0%
1520-MAQUINARIA Y EQUIPO	\$ 712.648.099	\$ 712.648.099	\$ 0	0,0%
1524-EQUIPO DE OFICINA	\$ 2.622.903.575	\$ 1.496.820.664	\$ 1.126.082.911	75,2%
1528-EQUIPOS DE COMPUTACION Y COMUNICACION	\$ 1.070.952.148	\$ 1.070.952.148	\$ 0	0,0%
1532-EQUIPO MEDICO-CIENTIFICO	\$ 282.792.403	\$ 282.792.403	\$ 0	0,0%
1540-FLOT Y EQUIPO DE TRANSPORTE	\$ 283.773.501	\$ 283.773.501	\$ 0	0,0%
1592-DEPRECIACION ACUMULADA	-\$ 3.242.228.718	-\$ 3.048.548.658	\$ 193.680.060	6,4%
16-INTANGIBLES	\$ 983.282.634	\$ 984.049.302	-\$ 766.668	-0,1%
1635-LICENCIAS Y SOFTWARE	\$ 983.282.634	\$ 984.049.302	-\$ 766.668	-0,1%
1698-AMORITZACION ACUMULADA	\$ 0	\$ 0	\$ 0	0,0%
17-GASTOS PAGADOS POR ANTICIPADO	\$ 52.868.283	\$ 52.868.283	\$ 0	0,0%
1705-GASTOS PAGADOS POR ANTICIPADO	\$ 52.868.283	\$ 52.868.283	\$ 0	0,0%
18-OTROS ACTIVOS	\$ 19.851.835.351	\$ 32.664.243.510	-\$ 12.812.408.159	-39,2%
1810-FONDOS DE LEY CON DESTINACIÓN ESPECÍCA	\$ 13.000.782.624	\$ 17.917.255.509	-\$ 4.916.472.885	-27,4%
1812-FONDOS Y/O CONVENIOS DE COOPERACION	\$ 0	\$ 13.922.514	-\$ 13.922.514	-100,0%
1830-SALDO OBRAS Y PROG. DE BENEFICIO SOCIAL	\$ 421.979.713	\$ 5.649.197.571	-\$ 5.227.217.858	-92,5%
1850-EXCEDENTES DEL 55%	\$ 809.868.498	\$ 3.464.663.400	-\$ 2.654.794.902	-76,6%
1895-DIVERSOS	\$ 5.619.204.516	\$ 5.619.204.516	\$ 0	0,0%

[Handwritten signature]



CAJA DE COMPENSACION FAMILIAR DE BARRANCABERMEJA - CAFABA
 NIT. 890.270.275-5
 ESTADO DE SITUACIÓN FINANCIERA INDIVIDUAL A DICIEMBRE DE 2022
 (Cifras Expresadas en pesos Colombianos)


	Saldo A 31 DE DICIEMBRE DE 2022	Saldo A 31 DE DICIEMBRE DE 2021	Variacion \$	Variacion %
2-PASIVO	\$ 37.370.707.854	\$ 44.216.481.048	-\$ 6.845.773.194	-15,5%
23-CUENTAS POR PAGAR	\$ 8.989.075.470	\$ 8.577.475.539	\$ 411.599.931	4,8%
2302-SUBSIDIOS POR PAGAR	\$ 1.729.217.672	\$ 507.289.768	\$ 1.221.927.904	240,9%
2303-RECURSOS DE ADMINISTRACIÓN	\$ 1.867.860.777	\$ 0	\$ 1.867.860.777	100,0%
2305-PROGRAMAS DEL SECTOR SALUD	\$ 2.546.996	\$ 265.461.566	-\$ 262.914.570	-99,0%
2310-CONTRIBUCION SUPERINTENDENCIA DEL SF	\$ 311.629.271	\$ 363.100.786	-\$ 51.471.515	-14,2%
2335-COSTOS Y GASTOS POR PAGAR	\$ 4.872.463.615	\$ 7.219.053.403	-\$ 2.346.589.788	-32,5%
2365-RETENCION EN LA FUENTE E IMPO DE TIMBRE	\$ 39.805.386	\$ 60.292.781	-\$ 20.487.395	-34,0%
2368-IMPUESTO DE INDUSTRIA Y COMERCIO RETENID	\$ 3.447.000	\$ 8.734.832	-\$ 5.287.832	-60,5%
2370-RETENCIONES Y APORTES DE NOMINA	\$ 156.140.097	\$ 147.577.747	\$ 8.562.350	5,8%
2380-ACREEDORES VARIOS	\$ 5.964.656	\$ 5.964.656	\$ 0	0,0%
24-IMPUESTOS, GRAVÁMENES Y TASAS	\$ 8.083.000	\$ 1.561.000	\$ 6.522.000	417,8%
2408-IMPUESTO SOBRE LAS VENTAS POR PAGAR	\$ 8.083.000	\$ 1.561.000	\$ 6.522.000	417,8%
25-BENEFICIOS A LOS EMPLEADOS	\$ 524.101.109	\$ 488.808.000	\$ 35.293.109	7,2%
2505-SALARIOS POR PAGAR	\$ 0	\$ 0	\$ 0	0,0%
2510-CESANTIAS CONSOLIDADAS	\$ 324.234.609	\$ 309.563.413	\$ 14.671.196	4,7%
2515-INTERESES SOBRE CESANTIAS	\$ 38.258.390	\$ 36.361.623	\$ 1.896.767	5,2%
2520-PRIMA DE SERVICIOS	\$ 0	\$ 0	\$ 0	0,0%
2525-VACACIONES CONSOLIDADAS	\$ 70.911.724	\$ 60.595.171	\$ 10.316.553	17,0%
2530-PRESTACIONES EXTRALEGALES	\$ 90.696.386	\$ 82.287.793	\$ 8.408.593	10,2%
26-PASIVOS ESTIMADOS Y PROVISIONES	\$ 1.935.750.217	\$ 1.935.750.217	\$ 0	0,0%
2635-PROVISION PARA CONTINGENCIA	\$ 1.935.750.217	\$ 1.935.750.217	\$ 0	0,0%
27-DIFERIDOS	\$ 791.340.641	\$ 644.327.141	\$ 147.013.500	22,8%
2705-INGRESOS RECIBIDOS POR ANTICIPADO	\$ 791.340.641	\$ 644.327.141	\$ 147.013.500	22,8%
28-FONDOS CON DESTINACIÓN ESPECIFICA Y OTRO	\$ 25.122.357.417	\$ 32.568.559.151	-\$ 7.446.201.734	-22,9%
2805-ANTICIPIOS Y AVANCES RECIBIDOS	\$ 52.343.618	\$ 52.343.618	\$ 0	0,0%
2810-DEPOSITOS RECIBIDOS	\$ 827.146.247	\$ 403.436.234	\$ 423.710.013	105,0%
2815-INGRESOS RECIBIDOS PARA TERCEROS	\$ 38.372.348	\$ 39.601.710	-\$ 1.229.362	-3,1%
2845-EXCEDENTES DEL 55% NO TRANSFERIDOS	\$ 741.245.361	\$ 4.567.992.919	-\$ 3.826.747.558	-83,8%
2851-FONDO SUBSIDIO FAMILIAR DEVIVIENDA FOVIS	\$ 210.643.016	\$ 335.672.195	-\$ 125.029.179	-37,2%
2852-FONDO DE SOLIDARIDAD Y GARANTIA FOSYGA	\$ 7.181	\$ 4.827	\$ 2.354	48,8%
2853-FONDO DE EDUCACION LEY 115/93	\$ 903.531.728	\$ 858.650.849	\$ 44.880.879	5,2%
2854-FONIÑEZ NUM. 8 ART. 16 LEY 789/02	\$ 101.383.969	\$ 353.962.619	-\$ 252.578.650	-71,4%
2856-FONDOS Y/O CONVENIOS DE COOPERACION	\$ 70.032.960	\$ 13.922.514	\$ 56.110.446	403,0%
2857-PROMOCION Y PREVENCION LEY 1438 DE 2011	\$ 1.036.755	\$ 783.889	\$ 252.866	32,3%
2858-FOSFEC LEY 1636/13	\$ 3.321.642.312	\$ 2.944.027.078	\$ 377.615.234	12,8%
2859-RECURSOS MICROREDITO	\$ 889.293.034	\$ 861.593.090	\$ 27.699.944	3,2%
2861-ASIGNACIONES Y OTROS REC.POR PAGAR FOVIS	\$ 11.027.108.372	\$ 14.134.677.925	-\$ 3.107.569.553	-22,0%
2862-RECURSOS POR PAGAR FOSYGA	\$ 7.231.450	\$ 5.667.682	\$ 1.563.768	27,6%
2863-ASIGNACIONES, OTROS REC POR PAGAR LEY115	\$ 560.000	\$ 560.000	\$ 0	0,0%
2864-RECURSOS POR PAGAR FONIÑEZ	\$ 238.788.108	\$ 1.355.900.168	-\$ 1.117.112.060	-82,4%
2866-RUTA DE EMPLEABILIDAD CON ENFOQUE DE GENERO	\$ 51.205.735	\$ 50.072.867	\$ 1.132.868	2,3%
2868-ASIGNACIONES Y CUENTAS POR PAGAR FOSFEC	\$ 822.867.817	\$ 772.247.077	\$ 50.620.740	6,6%
2869-RECURSOS POR PAGAR 40 MIL PRIMERO EMPLEO	\$ 17.177.554	\$ 17.177.554	\$ 0	0,0%
2895-DIVERSOS	\$ 5.800.739.852	\$ 5.800.264.336	\$ 475.516	0,0%



CAJA DE COMPENSACION FAMILIAR DE BARRANCABERMEJA - CAFABA
 NIT. 890.270.275-5
 ESTADO DE SITUACIÓN FINANCIERA INDIVIDUAL A DICIEMBRE DE 2022
 (Cifras Expresadas en pesos Colombianos)

	Saldo A 31 DE DICIEMBRE DE 2022	Saldo A 31 DE DICIEMBRE DE 2021	Variacion \$	Variacion %
3-PATRIMONIO	\$ 39.545.590.905	\$ 35.680.786.080	\$ 3.864.804.825	10,8%
31-OBRAS Y PROGRMAS DE BENEFICIO SOCIAL	\$ 9.189.184.545	\$ 9.189.184.545	\$ 0	0,0%
3105-PARA ADMINISTRACION Y SERVICIOS SOCIALES	\$ 6.072.367.591	\$ 6.072.367.591	\$ 0	0,0%
3110-PARA PROGRAMAS DE SALUD	\$ 3.116.816.954	\$ 3.116.816.954	\$ 0	0,0%
32-SUPERAVIT	\$ 4.248.213.405	\$ 421.465.847	\$ 3.826.747.558	908,0%
3220-ACTIVOS FIJOS ADQUIRIDOS CON RECURSOS DE FON	\$ 4.248.213.405	\$ 421.465.847	\$ 3.826.747.558	908,0%
33-RESERVAS	\$ 607.784.853	\$ 607.858.685	-\$ 73.832	0,0%
3305-RESERVAS OBLIGATORIAS	\$ 607.784.853	\$ 607.858.685	-\$ 73.832	0,0%
36-RESULTADOS DEL EJERCICIO	\$ 502.349.738	-\$ 773.553.001	\$ 1.275.902.739	164,9%
3605-REMANENTES DEL EJERCICIO	\$ 502.349.738	-\$ 773.553.001	\$ 1.275.902.739	164,9%
37-RESULTADO DE EJERCICIOS ANTERIORES	\$ 18.715.919.488	\$ 19.953.691.128	-\$ 1.237.771.640	-6,2%
3705-REMANENTES ACUMULADOS	\$ 138.013.013.583	\$ 120.675.033.325	\$ 17.337.980.258	14,4%
3710-DEFICIT ACUMULADO	-\$ 110.139.157.091	-\$ 91.563.405.193	-\$ 18.575.751.898	20,3%
3715-EFECTOS POR CONVERGENCIA A LAS NIIF	-\$ 9.157.937.004	-\$ 9.157.937.004	\$ 0	0,0%
38-OTROS RESULTADOS INTEGRALES (ORI)	\$ 6.282.138.876	\$ 6.282.138.876	\$ 0	0,0%
3810-DE PROP PLANTA Y EQ MEDI POR EL ME. REV	\$ 6.282.138.876	\$ 6.282.138.876	\$ 0	0,0%
PASIVOS Y PATRIMONIO	\$ 76.916.298.759	\$ 79.897.267.128	-\$ 2.980.968.369	-3,7%


 JUAN PABLO VASQUEZ CASTELLAR
 DIRECTOR ADMINISTRATIVO


 SANDRA MILENA SILVA MACIAS*
 CONTADOR GENERAL
 TP 57008-T


 RUTH ESTER COLLAZOS RINCON
 REVISORIA FISCAL
 TP 116540-T



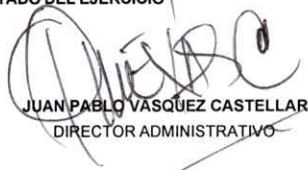
CAJA DE COMPENSACION FAMILIAR DE BARRANCABERMEJA - CAFABA
NIT. 890.270.275-5
ESTADO DE RESULTADO INTEGRAL INDIVIDUAL COMPARATIVO ACUMULADO
01 DE ENERO A 31 DE DICIEMBRE DE 2022
(Cifras Expresadas en pesos Colombianos)

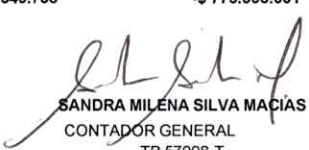
	Acumulado 01 de Enero A 31 DE DICIEMBRE DE 2022	Acumulado 01 de Enero a 31 de DICIEMBRE de 2021	Variacion \$	Variacion %
4-INGRESOS	\$ 33.408.015.416	\$ 34.250.573.068	-\$ 842.557.652	-2,5%
41-INGRESOS DE ACTIVIDADES ORDINARIAS	\$ 32.754.560.370	\$ 34.008.786.316	-\$ 1.254.225.946	-3,7%
4105-APORTES	\$ 31.219.535.681	\$ 28.485.461.710	\$ 2.734.073.971	9,6%
4106-APORTES DE EMPRESAS NO AFILIADAS	\$ 43.095.654	\$ 32.280.670	\$ 10.814.984	33,5%
4109-RECURSOS LEY 1929 DE 2018	\$ 0	\$ 355.330.137	-\$ 355.330.137	-100,0%
4143-EDUCACION PARA EL TRABAJO Y DES HUMAN	\$ 1.097.088.255	\$ 4.120.914.446	-\$ 3.023.826.191	-73,4%
4150-VIVIENDA	\$ 22.397.624	\$ 16.535.543	\$ 5.862.081	35,5%
4155-RECREACION DEPORTE Y TURISMO	\$ 291.782.006	\$ 880.108.707	-\$ 588.326.701	-66,8%
4160-CREDITO SOCIAL	\$ 80.661.150	\$ 118.155.103	-\$ 37.493.953	-31,7%
42-OTROS INGRESOS	\$ 653.455.046	\$ 241.786.752	\$ 411.668.294	170,3%
4210-FINANCIEROS	\$ 174.902.300	\$ 138.269.447	\$ 36.632.853	26,5%
4212-SUBSIDIOS NO COBRADOS	\$ 600.364	\$ 2.246.100	-\$ 1.645.736	-73,3%
4220-ARRENDAMIENTOS	\$ 50.337.352	\$ 43.865.404	\$ 6.471.948	14,8%
4248-UTILIDAD EN VENTA DE OTROS BIENES	\$ 1.250.000	\$ 0	\$ 1.250.000	100,0%
4250-RECUPERACIONES	\$ 2.192.583	\$ 27.354.322	-\$ 25.161.739	-92,0%
4255-INDEMNIZACIONES	\$ 26.533.025	\$ 17.270.616	\$ 9.262.409	53,6%
4295-DIVERSOS	\$ 397.639.422	\$ 12.780.863	\$ 384.858.559	3011,2%
5-GASTOS	\$ 20.718.175.117	\$ 18.898.777.086	\$ 1.819.398.031	9,6%
51-OPERACIONALES DE ADMIN Y SERVICIOS SOCIAL	\$ 8.289.201.204	\$ 7.490.929.500	\$ 798.271.704	10,7%
5105-SUELDOS Y SALARIOS	\$ 4.783.575.802	\$ 4.223.519.563	\$ 560.056.239	13,3%
5110-HONORARIOS	\$ 1.219.352.089	\$ 1.358.076.933	-\$ 138.724.844	-10,2%
5115-IMPUESTOS	\$ 76.600.050	\$ 75.040.824	\$ 1.559.226	2,1%
5120-ARRENDAMIENTOS	\$ 128.621.983	\$ 138.926.450	-\$ 10.304.467	-7,4%
5125-CONTRIBUCIONES Y AFILIACIONES	\$ 24.600.000	\$ 16.106.747	\$ 8.493.253	52,7%
5130-SEGUROS	\$ 79.202.196	\$ 69.536.539	\$ 9.665.657	13,9%
5135-SERVICIOS	\$ 768.498.354	\$ 618.139.919	\$ 150.358.435	24,3%
5140-GASTOS LEGALES	\$ 3.321.506	\$ 3.906.804	-\$ 585.298	-15,0%
5145-MANTENIMIENTO Y REPARACIONES	\$ 78.901.606	\$ 112.247.794	-\$ 33.346.188	-29,7%
5150-ADECUACION E INSTALACIONES	\$ 22.873.414	\$ 3.288.297	\$ 19.585.117	595,6%
5155-GASTOS DE VIAJE	\$ 34.018.586	\$ 11.571.274	\$ 22.447.312	194,0%
5160-DEPRECIACIONES	\$ 194.446.728	\$ 219.702.768	-\$ 25.256.040	-11,5%
5175-PUBLICIDAD, PROPAGANDA Y PROMOCION	\$ 227.775.041	\$ 134.259.534	\$ 93.515.507	69,7%
5195-DIVERSOS	\$ 646.917.966	\$ 464.610.537	\$ 182.307.429	39,2%
5198-DETERIORO	\$ 495.883	\$ 41.995.517	-\$ 41.499.634	-98,8%
5199-TRASLADOS Y TRANSFERENCIAS	\$ 0	\$ 0	\$ 0	0,0%
52-APROPIACIONES DE LEY Y TRANSFERENCIAS	\$ 12.340.153.899	\$ 11.276.373.965	\$ 1.063.779.934	9,4%
5205-FONDO DE VIVIENDA DE INTERES SOC - FOVIS	\$ 5.593.094.838	\$ 5.110.943.474	\$ 482.151.364	9,4%
5210-SALUD LEY 100	\$ 3.107.274.912	\$ 2.839.413.041	\$ 267.861.871	9,4%
5215-EDUCACION LEY 115/93	\$ 765.554.856	\$ 699.560.388	\$ 65.994.468	9,4%
5220-FOSFEC	\$ 2.563.501.800	\$ 2.342.515.758	\$ 220.986.042	9,4%
5230-SUPERINTENDENCIA DEL SUBSIDIO FAMILIAR	\$ 310.727.493	\$ 283.941.304	\$ 26.786.189	9,4%
53-OTROS GASTOS	\$ 71.705.112	\$ 118.653.756	-\$ 46.948.644	-39,6%
5305-FINANCIEROS	\$ 41.606.271	\$ 41.354.431	\$ 251.840	0,6%
5315-OTROS GASTOS	\$ 0	\$ 9.001.606	-\$ 9.001.606	-100,0%
5395-GASTOS DIVERSOS	\$ 30.098.841	\$ 68.297.719	-\$ 38.198.878	-55,9%
55-APROPIACIONES DE LEY Y TRANSFERENCIA ENA	\$ 17.114.902	\$ 12.819.865	\$ 4.295.037	33,5%
5505-FONDO DE VIVIENDA DE INTERES SOCIAL-FOV	\$ 7.757.219	\$ 5.810.521	\$ 1.946.698	33,5%
5510-SALUD LEY 100	\$ 4.309.565	\$ 3.228.068	\$ 1.081.497	33,5%
5515-EDUCACION LEY 115/94	\$ 1.061.770	\$ 795.313	\$ 266.457	33,5%
5520-FOSFEC	\$ 3.555.391	\$ 2.663.156	\$ 892.235	33,5%
5530-SUPERINTENDENCIA DEL SUBSIDIO FAMILIAR	\$ 430.957	\$ 322.807	\$ 108.150	33,5%




CAJA DE COMPENSACION FAMILIAR DE BARRANCABERMEJA - CAFABA
 NIT. 890.270.275-5
 ESTADO DE RESULTADO INTEGRAL INDIVIDUAL COMPARATIVO ACUMULADO
 01 DE ENERO A 31 DE DICIEMBRE DE 2022
 (Cifras Expresadas en pesos Colombianos)

	Acumulado 01 de Enero A 31 DE DICIEMBRE DE 2022	Acumulado 01 de Enero a 31 de DICIEMBRE de 2021	Variacion \$	Variacion %
6-COSTOS DE VENTAS Y PRESTACION DE SERVICI	\$ 12.187.490.561	\$ 16.125.348.983	-\$ 3.937.858.422	-24,4%
61-COSTOS DE VENTAS Y PRESTACION DE SERVICI	\$ 12.187.490.561	\$ 16.125.348.983	-\$ 3.937.858.422	-24,4%
6105-SUBSIDIO EN DINERO	\$ 9.369.758.757	\$ 8.559.903.039	\$ 809.855.718	9,5%
6106-SUBSIDIO EN ESPECIE	\$ 0	\$ 5.727.423.410	-\$ 5.727.423.410	-100,0%
6143-EDUCACION PARA EL TRABAJO Y EL DESA HU	\$ 1.656.274.665	\$ 1.497.576.694	\$ 158.697.971	10,6%
6155-RECREACION DEPORTE Y TURISMO	\$ 1.161.457.139	\$ 340.445.840	\$ 821.011.299	241,2%
RESULTADO DEL EJERCICIO	\$ 502.349.738	-\$ 773.553.001	\$ 1.275.902.739	164,9%


 JUAN PABLO VASQUEZ CASTELLAR
 DIRECTOR ADMINISTRATIVO


 SANDRA MILENA SILVA MACÍAS
 CONTADOR GENERAL
 TP 57008-T


 RUTH ESTER COLLAZOS RINCON
 REVISORA FISCAL
 TP 115540-T